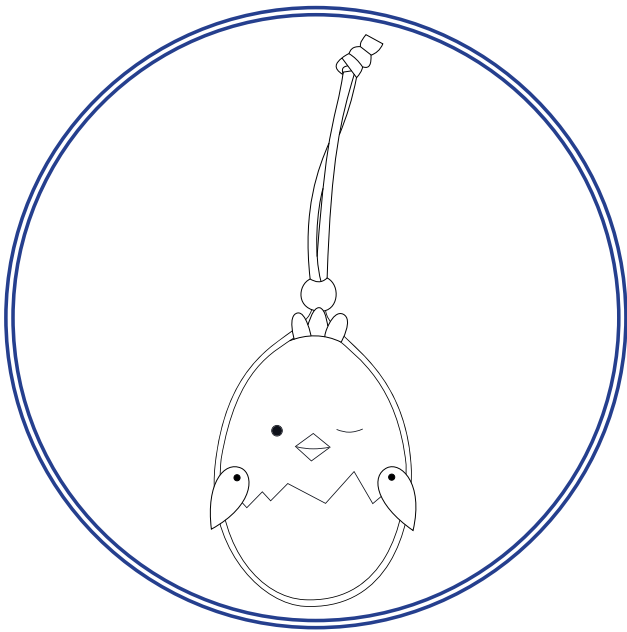
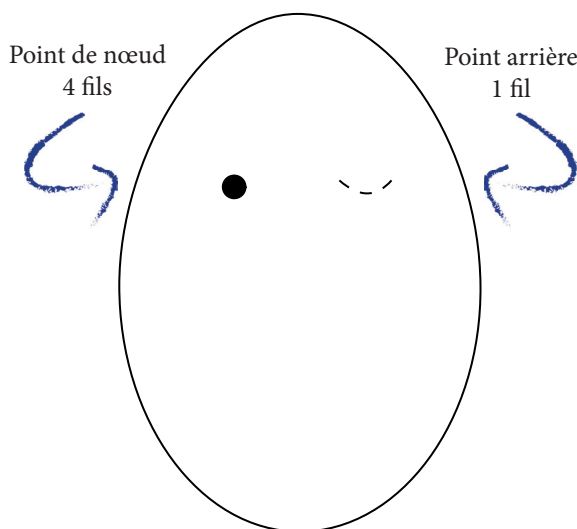


# Le poussin

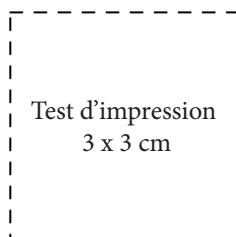


## Fournitures :

Carton de 1mm  
Tissu jaune pour le devant  
Tissu fantaisie pour le dos  
Molleton nuage  
Feutrine blanc cassé et marron clair + différentes chutes pour les ailes et la crête  
Coton à broder marron pour les yeux et le bec  
42 cm de cordon pour le tour  
1 Perle



2 x carton  
1 x molleton  
+ 1 x molleton plus petit  
(à mettre par dessus le premier)



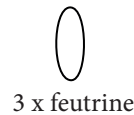
Test d'impression  
3 x 3 cm

Point de nœud  
2 fils



2 x feutrine

Point arrière  
1 fil




3 x feutrine



1 x feutrine marron clair

Point de surjet  
1 fil



1 x feutrine blanc cassé

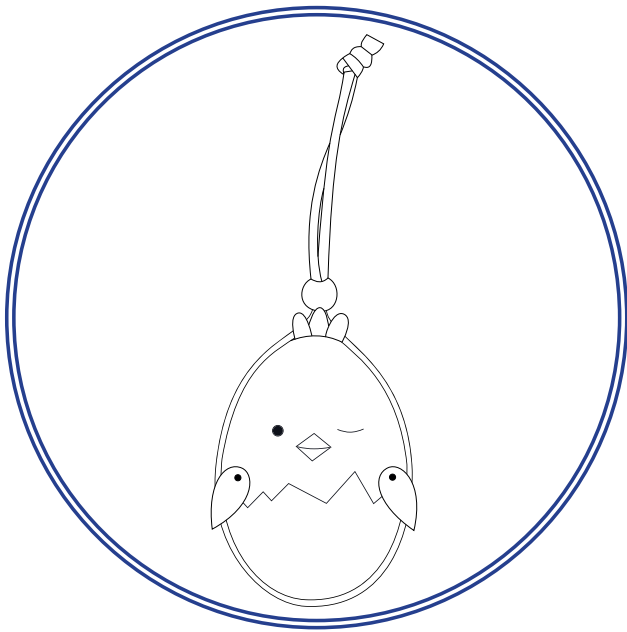
Fairy's Fingers  
www.fairysfingers.com



© 2025 Carole Meunier pour Fairy's Fingers

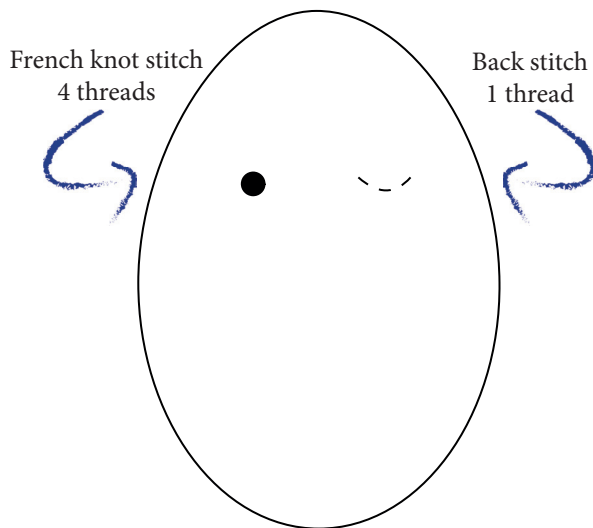
Patrons et tutoriels destinés uniquement à un usage personnel, vous ne devez ni le reproduire, le partager, le distribuer gratuitement ou le vendre.

# The chick



**Supplies:**

- 1mm cardboard
- Yellow fabric for the front
- Fancy fabric for the back
- Fleece
- Off-white and light-brown felt + various scraps for wings and crest
- Brown embroidery thread for eyes and beak
- 42 cm cord for the circumference
- 1 Bead



2 x cardboard  
 1 x fleece  
 + 1 x smaller fleece  
 (to put on top of the first one)

